PLANEJAMENTO QUINZENAL COM O TEMA ÁGUA + ATIVIDADES.

Sistema remoto

ALINHADO A BNCC

DIREITOS DE APRENDIZAGEM
(x) CONVIVER
(x) PARTICIPAR
(x) BRINCAR
(x) CONHECER-SE
(x) EXPLORAR
(x) EXPRESSAR

Crianças pequenas

PLANEJAMENTO COMPLETO DIA DA ÁGUA

CLIQUE AQUI PARA ACESSAR O VÍDEO

CANTINHO DO SABER

CANTINHO DO SABER

CLIQUE AQUI

PARA OUTROS MODELOS

SEGUNDA - FEIRA

CAMPO DE EXPERIÊNCIA:	OBJETIVO DE APRENDIZAGEM:
O EU, O OUTRO E O NÓS	**(EI03EO04)** Comunicar suas ideias e sentimentos a pessoas e grupos diversos.

DE GOTINHA EM GOTINHA

ÁGUA (FÓRMULA: H_2O) É UMA SUBSTÂNCIA QUÍMICA CUJAS MOLÉCULAS SÃO FORMADAS POR DOIS ÁTOMOS DE HIDROGÊNIO E UM DE OXIGÊNIO. É ABUNDANTE NO UNIVERSO, INCLUSIVE NA TERRA, ONDE COBRE GRANDE PARTE DE SUA SUPERFÍCIE E É O MAIOR CONSTITUINTE DOS FLUIDOS DOS SERES VIVOS.

Palavra Cantada | De Gotinha em Gotinha

https://www.youtube.com/watch?v=bkr1wS8D-6A

Responsável, converse com a criança sobre a importância da água para o nosso meio ambiente.

TERÇA - FEIRA

CAMPO DE EXPERIÊNCIA:	OBJETIVO DE APRENDIZAGEM:
ESPAÇOS, TEMPOS, QUANTIDADES, RELAÇÕES E TRANSFORMAÇÕES	**(EI03ET07)** Relacionar números às suas respectivas quantidades e identificar o antes, o depois e o entre em uma sequência.

DE GOTINHA EM GOTINHA



DESENHE AS GOTINHAS NUMA FOLHA DE PAPEL E ESCREVA OS NÚMEROS DE 1 A 10. RECORTE-AS E BRINQUE DE COLOCAR AS GOTINHAS NA ORDEM CRESCENTE E DECRESCENTE.

Responsável, desenhe 10 gotinhas de chuva e escreva os números de 1 à 10. A criança deverá brincar de ordenar as gotinhas de forma crescente e decrescente.

QUARTA - FEIRA

CAMPO DE EXPERIÊNCIA:	OBJETIVO DE APRENDIZAGEM:
ESCUTA, FALA, PENSAMENTO E IMAGINAÇÃO	**(EI03EF09)** Levantar hipóteses em relação à linguagem escrita, realizando registros de palavras e textos, por meio de escrita espontânea.

OBSERVE A PALAVRA ABAIXO E FAÇA O QUE SE PEDE:

ÁGUA

- **COMPLETE COM AS LETRAS QUE FALTAM.**
- **PINTE AS VOGAIS (A,E,I,O e U) DA PALAVRA**

Á	G	U	A
	G		
Á			

Busque na sua casa, objetos que começam com a letra abaixo:

A

Tire uma foto e mande no grupo.

Responsável, faça a tabela numa folha. Peça para ele completar com as letras que faltam e pintar as vogais. Depois, estimule ele a procurar objetos que começam com a letra A. Tire fotos e mande no grupo.

QUINTA - FEIRA

CAMPO DE EXPERIÊNCIA:	OBJETIVO DE APRENDIZAGEM:
CORPO, GESTOS E MOVIMENTOS	**(EI03CG02)** Demonstrar controle e adequação do uso de seu corpo em brincadeiras e jogos, escuta e reconto de histórias, atividades artísticas, entre outras possibilidades.

PEGANDO OBJETOS NA ÁGUA

PEGUE VÁRIOS OBJETOS OU TAMPINHAS E COLOQUE NUMA BACIA COM ÁGUA. COM A AJUDA DE UMA COLHER, ESCUMADEIRA, PEGADOR DE MACARRÃO OU DOIS PALITOS DE PICOLÉ TENTE PEGAR OS OBJETOS.



Responsável, disponibilize para a criança objetos, tampinhas, colheres, pegador, palitos de picolé ou peneira para ela realizar essa atividade.

SEXTA - FEIRA

CAMPO DE EXPERIÊNCIA:	OBJETIVO DE APRENDIZAGEM:
TRAÇOS, SONS, CORES E FORMAS	**(EI03TS02)** Expressar-se livremente por meio de desenho, pintura, colagem, dobradura e escultura, criando produções bidimensionais e tridimensionais.

DECORANDO A GOTINHA

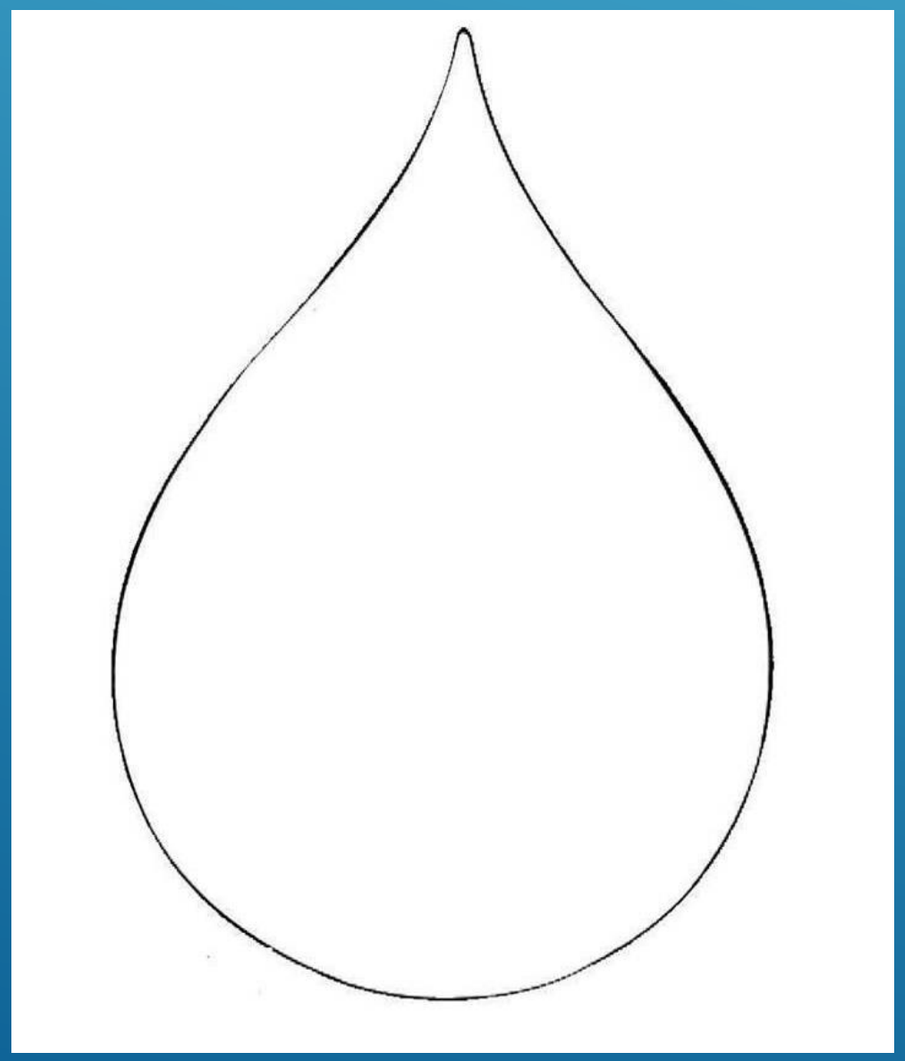

USE A SUA CRIATIVIDADE PARA ENFEITAR A GOTINHA DE ÁGUA. VOCÊ PODE UTILIZAR PEDAÇOS DE PAPEL, COTONETE MOLHADO NO GUACHE, PINTURA A DEDO OU GIZ DE CERA.

LEMBRE-SE ! INDEPENDENTE DO MATERIAL QUE VOCÊ ESCOLHER , A COR QUE VOCÊ VAI UTILIZAR É A AZUL.

Responsável, faça o contorno da gotinha numa folha e deixe a criança utilizar a imaginação e criatividade para decorá-la.

SEGUNDA - FEIRA

CAMPO DE EXPERIÊNCIA:	OBJETIVO DE APRENDIZAGEM:
CORPO, GESTOS E MOVIMENTOS	**(EI03CG02)** Demonstrar controle e adequação do uso de seu corpo em brincadeiras e jogos, escuta e reconto de histórias, atividades artísticas, entre outras possibilidades.

TEMPERATURA DA ÁGUA

Responsável, para essa atividade, a criança vai precisar de uma esponja ou pano, 3 potes com agua em temperaturas diferentes (fria/gelada, morna/quente, e em temperatura ambiente) e um pote vazio.

PARA ESSA ATIVIDADE VOCÊ VAI PRECISAR DE UMA ESPONJA OU PANO, 3 POTES COM AGUA EM TEMPERATURAS DIFERENTES (FRIA/GELADA, MORNA/QUENTE, E EM TEMPERATURA AMBIENTE) E UM POTE VAZIO. ESCOLHA UM DOS POTES COM ÁGUA E COMECE A FAZER A TRANSFERÊNCIA PARA O POTE VAZIO. TENTE SENTIR A TEMPERATURA DA ÁGUA DURANTE A ATIVIDADE.

TERÇA - FEIRA

CAMPO DE EXPERIÊNCIA:	OBJETIVO DE APRENDIZAGEM:
ESPAÇOS, TEMPOS, QUANTIDADES, RELAÇÕES E TRANSFORMAÇÕES	**(EI03ET02)** Observar e descrever mudanças em diferentes materiais, resultantes de ações sobre eles, em experimentos envolvendo fenômenos naturais e artificiais.

EXPERIÊNCIA ÁGUA LIMPA E POLUÍDA (DEDO MÁGICO DE ORÉGANO)

NESSA ATIVIDADE VAMOS REGISTRAR A ÁGUA POLUÍDA E A ÁGUA LIMPA.

PARA ESSA ATIVIDADE , VOCÊ IRÁ PRECISAR DE:

- **UM PRATO BRANCO OU DE FUNDO CLARO;**
- **ORÉGANO;**
- **ÁGUA;**
- **DETERGENTE;**

COLOQUE A ÁGUA E O ORÉGANO NO PRATO E VEJA O QUE ACONTECE. COLOQUE UM GOTA DE DETERGENTE NO DEDO E COLOQUE O DEDO NA ÁGUA E VEJA O QUE ACONTECE.

Responsável, veja o vídeo da experiência da agua, orégano e detergente para criança realizar a atividade e realize a mesma. Grave um vídeo ou tire foto para registrar.

https://www.youtube.com/watch?v=uOF9TXCXvQM

QUARTA- FEIRA

CAMPO DE EXPERIÊNCIA:	OBJETIVO DE APRENDIZAGEM:
ESPAÇOS, TEMPOS, QUANTIDADES, RELAÇÕES E TRANSFORMAÇÕES	**(EI03ET02)** Observar e descrever mudanças em diferentes materiais, resultantes de ações sobre eles, em experimentos envolvendo fenômenos naturais e artificiais.

EXPERIÊNCIA DO GELO

VOCÊ SABIA QUE A ÁGUA É IMPORTANTE PARA O NOSSO CORPO? A QUANTIDADE DE ÁGUA QUE PRECISAMOS INGERIR DIARIAMENTE PODE VARIAR. EM MÉDIA, PARA SUPRIR TODAS AS NECESSIDADES DO ORGANISMO É PRECISO TOMAR 2 LITROS DE ÁGUA TODO DIA. AGORA , VAMOS FAZER UMA EXPERIÊNCIA BEM LEGAL? PARA ESSA EXPERIÊNCIA VOCÊ VAI PRECISA DE ÁGUA, FORMAS DE GELO E DO CONGELADOR.

Coloque água nas formas de gelo e leve-as para o congelador. No dia seguinte, veja o que aconteceu com a água.

Faça o registro da experiência em seu caderno.

QUINTA-FEIRA

CAMPO DE EXPERIÊNCIA:	OBJETIVO DE APRENDIZAGEM:
ESCUTA, FALA, PENSAMENTO E IMAGINAÇÃO	**(EI03EF01)** Expressar ideias, desejos e sentimentos sobre suas vivências, por meio da linguagem oral e escrita (escrita espontânea), de fotos, desenhos e outras formas de expressão.

22 DE MARÇO DIA DA ÁGUA

ASSISTA AO VÍDEO

ESCOLHA UNS DOS ARTIGOS DA DECLARAÇÃO MUNDIAL DA ÁGUA E FAÇA UM VÍDEO OU DESENHO.

RESPONSÁVEL IRÁ ESCREVER O ARTIGO QUE VOCÊ ESCOLHEU. TIRE UMA FOTO E MANDE LÁ NO GRUPO.

PLANEJAMENTO COMPLETO DIA DA ÁGUA

CLIQUE AQUI PARA ACESSAR O VÍDEO

CANTINHO DO SABER

CANTINHO DO SABER

CLIQUE AQUI

PARA OUTROS MODELOS

SEXTA-FEIRA

CAMPO DE EXPERIÊNCIA:	OBJETIVO DE APRENDIZAGEM:
ESCUTA, FALA, PENSAMENTO E IMAGINAÇÃO	**(EI03EF01)** Expressar ideias, desejos e sentimentos sobre suas vivências, por meio da linguagem oral e escrita (escrita espontânea), de fotos, desenhos e outras formas de expressão.

SÍMBOLO DA ÁGUA

OBSERVE O SIMBOLO DA ÁGUA E RESPONDA AS PERGUNTAS NO SEU CADERNO.

Responsável, copie as perguntas para o caderno da criança e deixe ela responder.

- VOCÊ CONHECE ESSE SÍMBOLO?_____
- ESCREVA AS LETRAS QUE APARECEM: _____
- QUAL O NÚMERO QUE APARECE?_____
- QUANTAS LETRAS APARECEM?_____
- APARECE ALGUMA VOGAL?_____