

PRIMEIRO DIA DE AULA CRIADO PELO SITE

CANTINHO DO SABER



CLIQUE AQUI



PARA ASSISTIR AO VÍDEO




CLIQUE AQUI

PARA OUTROS MODELOS

Você pode compartilhar desde que mantenha os créditos do autor [Cantinho do Saber](#)








SEJAM



BEM - VINDOS



QUAL É O SEU NOME?
COMO VOCÊ GOSTARIA DE SER CHAMADO(A)?



O QUE VOCÊ GOSTA DE FAZER?



QUAL SEU ANIMAL FAVORITO?



O QUE VOCÊ GOSTA DE COMER?



VOLTA ÀS AULAS



VOLTA ÀS AULAS



VOLTA ÀS AULAS



VOLTA ÀS AULAS



VOLTA ÀS AULAS



VOLTA ÀS AULAS



VOLTA ÀS AULAS



VOLTA ÀS AULAS





MEU PRIMERO DIA DE AULA

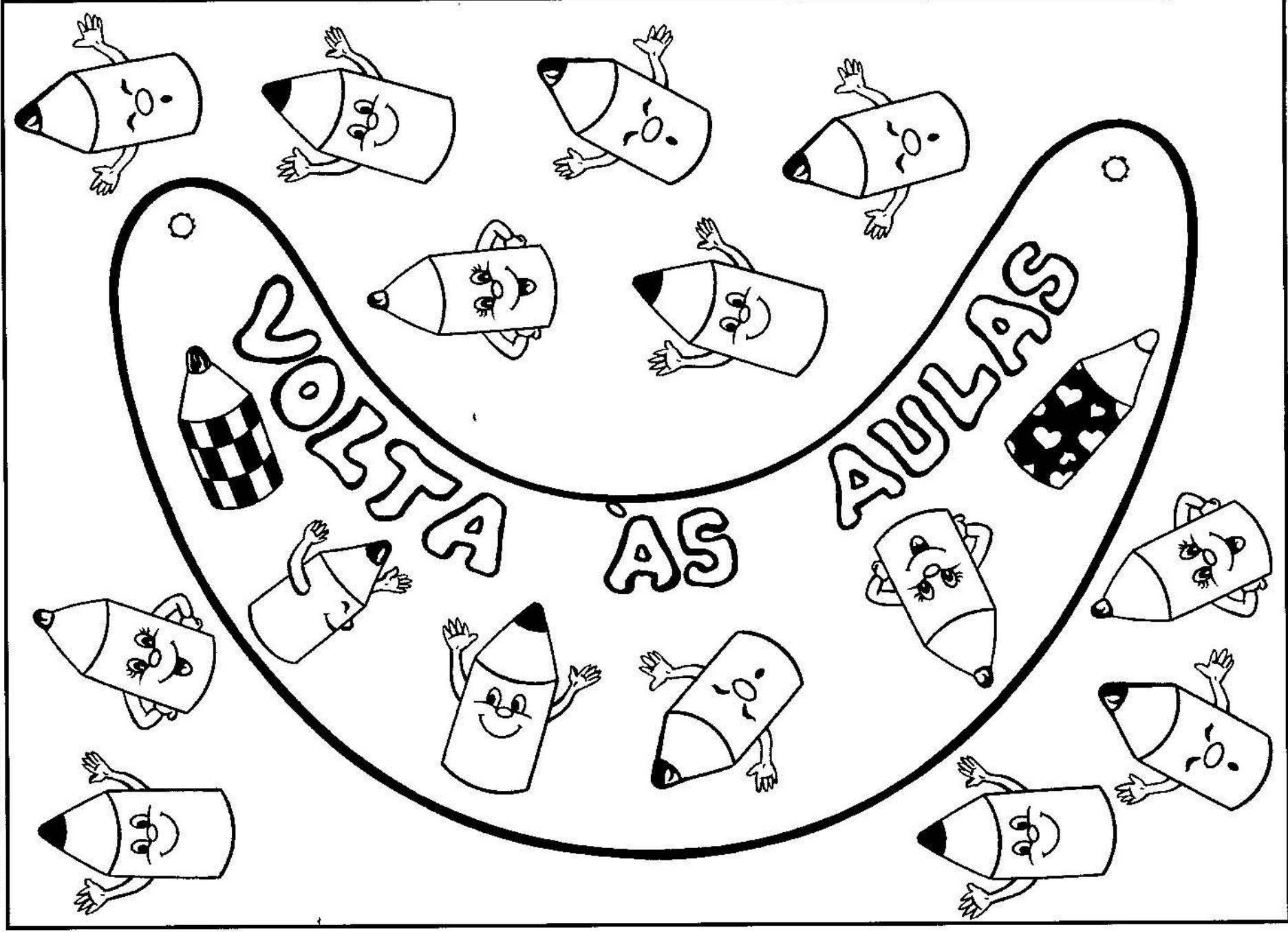


EU



O MEU 1º DIA
DE AULA!







www.artedeensinareaprender.com



V

I

N

D

ESSE ANO VOCÊ
VAI
BRILHAR

O

S

B

E

M

ESSE ANO VOCÊ


VAI

BRILHAR

S E J

A M

EM ANO VOCÊ
VAI
DI HAR

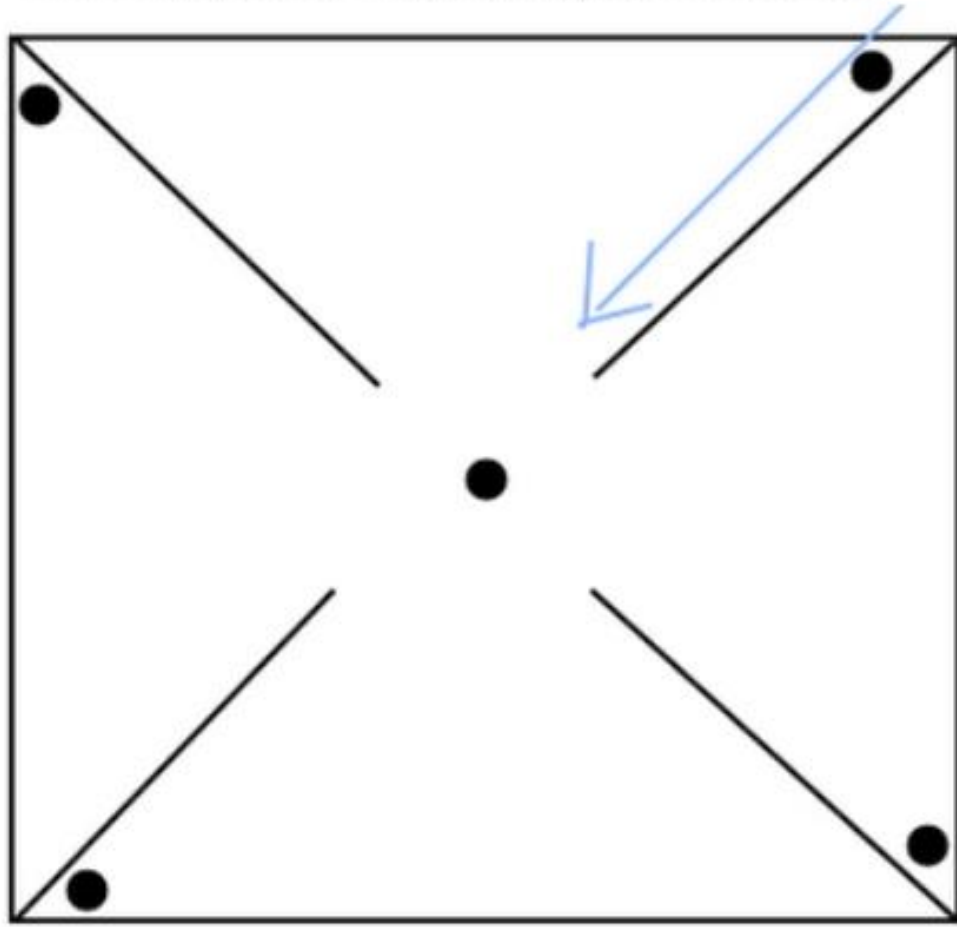


DIA DE

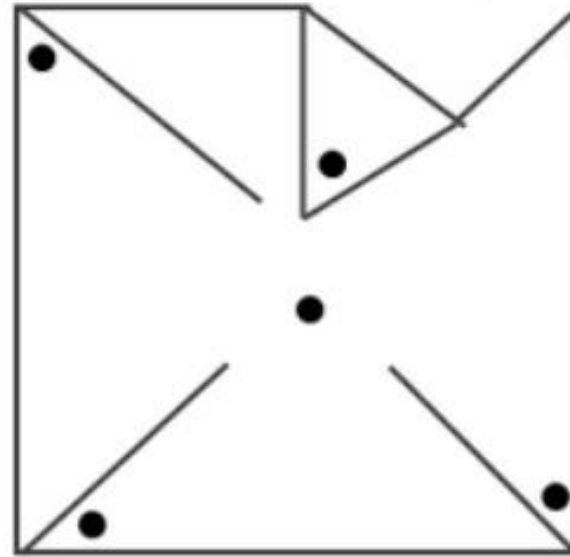


AULA

Corte os 4 riscos sem chegar até o centro




Dobre cada ponta com o círculo até o círculo do meio
prenda as pontas com alfinete



Prenda todas as pontas com círculo com um alfinete no círculo central

Se preferir colar as pontas, não precisa perfurar.

Prender em um palito de madeira com um alfinete, sem apertar demais.



PRIMEIRO DIA DE AULA CRIADO PELO SITE

CANTINHO DO SABER



[CLIQUE AQUI](#)

PARA ASSISTIR AO VÍDEO



[CLIQUE AQUI](#)

PARA OUTROS MODELOS

Você pode compartilhar desde que mantenha os créditos do autor [Cantinho do Saber](#)