



Nome: \_\_\_\_\_

Data: \_\_\_\_/\_\_\_\_/\_\_\_\_





# Atividade volta às aulas

**AMIGUINHOS, OBSERVE A IMAGEM A SEGUIR E RESPONDA AS PERGUNTAS:**



NA CENA, HÁ UMA FILA DE CRIANÇAS PARA LAVAR AS MÃOS. O ATO DE LAVAR É UMA MEDIDA PARA COMBATER O CORONAVIRUS NA NOSSA SALA DE AULA? PINTE O QUADRADO CORRESPONDENTE:



RISQUE A PRIMEIRA PESSOA DA FILA:

CIRCULE A ÚLTIMA PESSOA DA FILA:

FAÇA UM x NAS DUAS CRIANÇAS QUE ESTÃO NO MEIO DA FILA:

QUANTAS  MENINAS HÁ NA FILA? \_\_\_\_\_

QUANTOS  MENINOS HÁ NA FILA? \_\_\_\_\_

SE JUNTAR O NÚMERO DE  +  = MENINAS E MENINOS, QUANTAS CRIANÇAS TEMOS NA FILA? \_\_\_\_\_

AGORA, VÁ ATÉ O BANHEIRO DA SUA ESCOLA E LAVE SUAS MÃOS SEGUINDO AS INSTRUÇÕES QUE APARECEM NA IMAGEM ACIMA.

# **KIT COM 30 ATIVIDADES PARA VOLTA ÀS AULAS CRIADO PELO SITE**

## **CANTINHO DO SABER**



## **CLIQUE AQUI**

## **PARA OUTROS MODELOS**

**Você pode compartilhar desde que mantenha os créditos do autor [Cantinho do Saber](#)**



Nome: \_\_\_\_\_

Data: \_\_\_\_/\_\_\_\_/\_\_\_\_



# Atividade volta às aulas

**AMIGUINHOS, PARA QUE A VOLTA ÀS AULAS ACONTEÇA DE UMA FORMA SEGURA, PRECISAMOS TOMAR ALGUMAS MEDIDAS. CIRCULE ABAIXO QUAIS MEDIDAS DEVEMOS TOMAR PARA QUE A VOLTA ÀS AULAS ACONTECEM DE FORMA SEGURA**







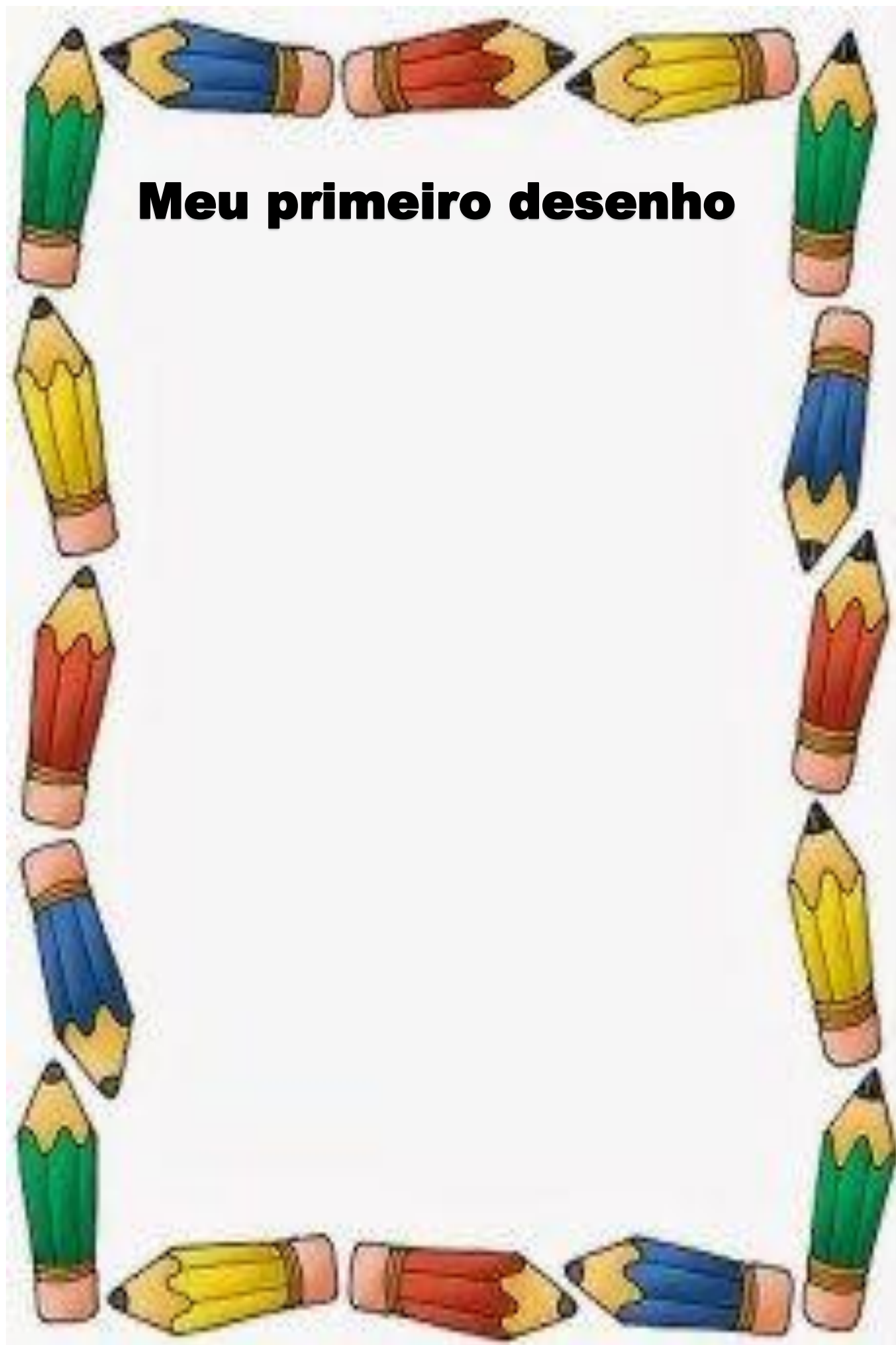
Nome: \_\_\_\_\_

Data: \_\_\_\_/\_\_\_\_/\_\_\_\_



# Atividade volta às aulas

**Meu primeiro desenho**






Nome: \_\_\_\_\_

Data: \_\_\_\_/\_\_\_\_/\_\_\_\_



# Atividade volta às aulas

**O QUE EU GOSTO DE FAZER NA MINHA ESCOLA É:**






Nome: \_\_\_\_\_

Data: \_\_\_\_/\_\_\_\_/\_\_\_\_



# Atividade volta às aulas

**COMPLETE A SEQUÊNCIA DOS NÚMEROS E LEVE AS CRIANÇAS ATÉ A ESCOLA.**





Nome: \_\_\_\_\_

Data: \_\_\_\_/\_\_\_\_/\_\_\_\_



# Atividade volta às aulas

**OBSERVE O POEMA ABAIXO:**

## “ MINHA ESCOLA ”

(Jane Emirene)

QUANDO EU VOU PRA MINHA ESCOLA

TENHO MUITO O QUE FAZER

PULO, BRINCO, FAÇO ARTE

MAS TAMBÉM QUERO APRENDER

MEUS AMIGOS LÁ DA SALA



SÃO PEQUENOS COMO EU

DÃO RISADAS, SÃO ALEGRES,



SÃO BACANAS... E OS SEUS?



- DESENHE NO ESPAÇO ABAIXO OS SEUS AMIGOS.

- RECITE O POEMA.

- PINTA NO POEMA A PALAVRA **ESCOLA**





Nome: \_\_\_\_\_

Data: \_\_\_\_/\_\_\_\_/\_\_\_\_



# Atividade volta às aulas

**OBESERVE A IMAGEM A SEGUIR**



**QUANTAS CRIANÇAS HÁ NA CENA?** \_\_\_\_\_

**RISQUE A CRIANÇA QUE ESTÁ NA FRENTE.**

**VAMOS ESCREVER OS NÚMEROS QUE APARECEM NO QUADRO?**

---

---

---

---





Nome: \_\_\_\_\_

Data: \_\_\_\_/\_\_\_\_/\_\_\_\_



# Atividade volta às aulas

**OBSERVE A IMAGEM A SEGUIR**



**ESCREVA NA LINHA ABAIXO, TODAS AS VOGAIS QUE APARECEM NO QUADRO.**

---

---

---

---



Nome: \_\_\_\_\_

Data: \_\_\_\_/\_\_\_\_/\_\_\_\_

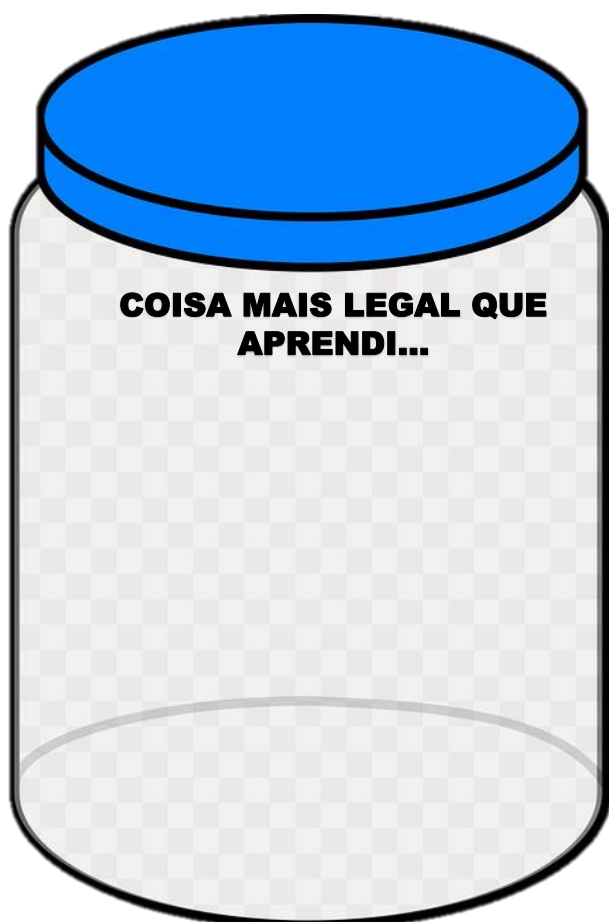


# Atividade volta às aulas

**POTES DOS MELHORES MOMENTOS DAS MINHAS FÉRIAS.  
DESENHE EM CADA POTE A MEMÓRIA SOLICITADA.**



## MINHAS MELHORES MEMÓRIAS





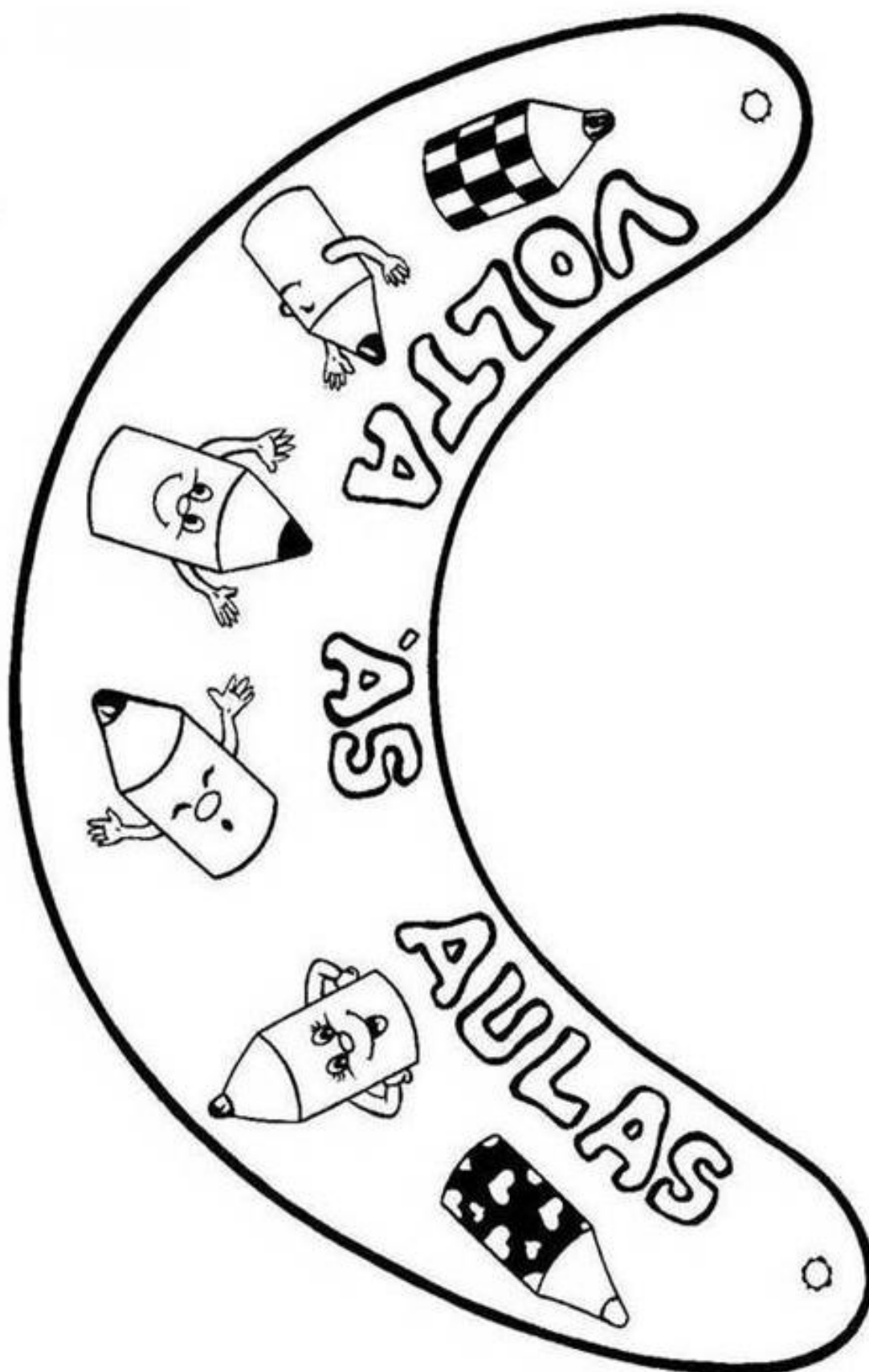
Nome: \_\_\_\_\_

Data: \_\_\_\_/\_\_\_\_/\_\_\_\_



# Atividade volta às aulas

## WISEIRA VOLTA ÀS AULAS





Nome: \_\_\_\_\_

Data: \_\_\_\_/\_\_\_\_/\_\_\_\_



# Atividade volta às aulas

DORA ESTÁ PROCURANDO O LÁPIS PRA ESCREVER SEU LINDO NOME NO ESPAÇO ABAIXO. VOCÊ PODE AJUDÁ-LA?







Nome: \_\_\_\_\_

Data: \_\_\_\_/\_\_\_\_/\_\_\_\_



# Atividade volta às aulas

**CIRCULE O QUE NÃO PERTENCE AO CONJUNTO DO MATERIAL ESCOLAR**





Nome: \_\_\_\_\_

Data: \_\_\_\_/\_\_\_\_/\_\_\_\_



# Atividade volta às aulas

## JOGO DA MEMÓRIA





Nome: \_\_\_\_\_

Data: \_\_\_\_/\_\_\_\_/\_\_\_\_



# Atividade volta às aulas

**CUBRA O PINTILHADO E PINTE A IMAGEM**

DE VOLTA À ESCOLA...







Nome: \_\_\_\_\_

Data: \_\_\_\_/\_\_\_\_/\_\_\_\_



# Atividade volta às aulas

**PINTE A IMAGEM**

A escola é um lugar especial.  
Um cantinho de luz....  
Vamos fazer um belo colorido no  
desenho dessa escola?







Nome: \_\_\_\_\_

Data: \_\_\_\_/\_\_\_\_/\_\_\_\_



# Atividade volta às aulas

**PINTE A IMAGEM**





Nome: \_\_\_\_\_

Data: \_\_\_\_/\_\_\_\_/\_\_\_\_



# Atividade volta às aulas

**PINTE A IMAGEM**



# **KIT COM 30 ATIVIDADES PARA VOLTA ÀS AULAS CRIADO PELO SITE**

## **CANTINHO DO SABER**



## **CLIQUE AQUI**

## **PARA OUTROS MODELOS**

**Você pode compartilhar desde que mantenha os créditos do autor [Cantinho do Saber](#)**



Nome: \_\_\_\_\_


Data: \_\_\_\_/\_\_\_\_/\_\_\_\_



# Atividade volta às aulas

**PINTE A IMAGEM**

BEM VINDOS À NOSSA  
ESCOLA!







Nome: \_\_\_\_\_

Data: \_\_\_\_/\_\_\_\_/\_\_\_\_



# Atividade volta às aulas

**PINTE A IMAGEM**





Nome: \_\_\_\_\_

Data: \_\_\_\_/\_\_\_\_/\_\_\_\_



# Atividade volta às aulas

**PINTE A IMAGEM**





Nome: \_\_\_\_\_

Data: \_\_\_\_/\_\_\_\_/\_\_\_\_



# Atividade volta às aulas

**PINTE A IMAGEM**

## VOLTA ÀS AULAS





Nome: \_\_\_\_\_

Data: \_\_\_\_/\_\_\_\_/\_\_\_\_



# Atividade volta às aulas

**PINTE A IMAGEM**

AS AULAS COMEÇARAM,  
ADOREI TER VOCÊ AQUI!  
SEJA BEM VINDA...







Nome: \_\_\_\_\_

Data: \_\_\_\_/\_\_\_\_/\_\_\_\_



# Atividade volta às aulas

**PINTE A IMAGEM**

**COMO É BOM REVER OS COLEGUINHAS!**





Nome: \_\_\_\_\_

Data: \_\_\_\_/\_\_\_\_/\_\_\_\_



# Atividade volta às aulas

Preencha cada espaço com a letra que está faltando. Boa sorte!



E \_ C \_ L \_



\_ A \_ E \_ N \_



L \_ P \_ S



T \_ S \_ U \_ A



\_ O \_ H \_ L \_




Nome: \_\_\_\_\_

Data: \_\_\_\_/\_\_\_\_/\_\_\_\_



# Atividade volta às aulas

**ESSA É A LETRA E . VAMOS COLAR PEDAÇOS DE PAPEL COLORIDO NA LETRA E?**



**PINTE A IMAGEM**





Nome: \_\_\_\_\_

Data: \_\_\_\_/\_\_\_\_/\_\_\_\_



# Atividade volta às aulas

**PINTE A IMAGEM**

## PARA COLORIR









Nome: \_\_\_\_\_

Data: \_\_\_\_/\_\_\_\_/\_\_\_\_



# Atividade volta às aulas

TOME O CAMINHO CORRETO E LEVE O CASCAO À ESCOLA.





Nome: \_\_\_\_\_

Data: \_\_\_\_/\_\_\_\_/\_\_\_\_



# Atividade volta às aulas

QUAL O NÚMERO QUE VEM DEPOIS?

6

8

5

7

3

ESCREVA NA ORDEM CRESCENTE.

--	--	--	--	--	--	--	--	--	--

VAMOS SOMAR?



$$\begin{array}{r} 2 \\ + 1 \\ \hline \end{array}$$



$$\begin{array}{r} 3 \\ + 1 \\ \hline \end{array}$$



$$\begin{array}{r} 2 \\ + 2 \\ \hline \end{array}$$



$$\begin{array}{r} 4 \\ + 4 \\ \hline \end{array}$$



Nome: \_\_\_\_\_


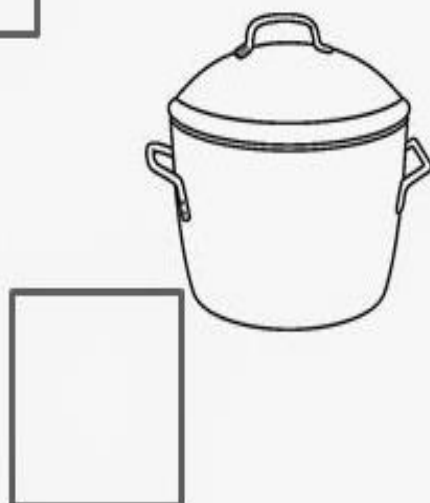
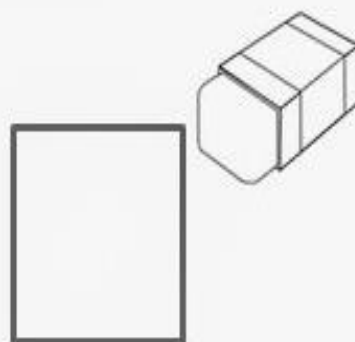
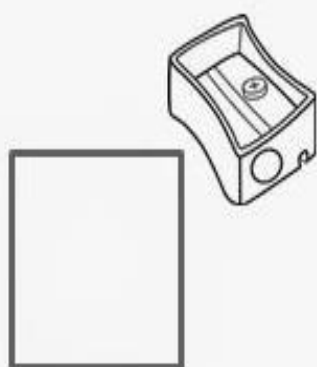
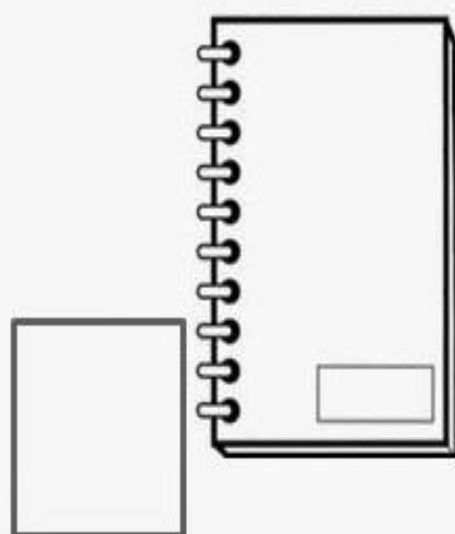
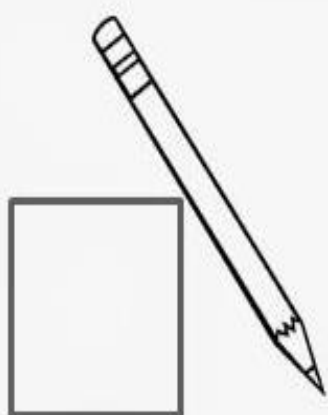
Data: \_\_\_\_/\_\_\_\_/\_\_\_\_



# Atividade volta às aulas

PINTE SOMENTE OS MATERIAIS ESCOLARES.

ESCREVA A PRIMEIRA LETRA DO NOME DE CADA UM DOS DESENHOS.





Nome: \_\_\_\_\_

Data: \_\_\_\_/\_\_\_\_/\_\_\_\_



# Atividade volta às aulas

Observe os desenhos e escreva no quadradinhos os nomes correspondentes.



- ☐ PRÉ SILÁBICO      ☐ SILÁBICO SEM VALOR  
☐ SILÁBICO COM VALOR  
☐ SILÁBICO ALFABÉTICO      ☐ ALFABÉTICO



# **KIT COM 30 ATIVIDADES PARA VOLTA ÀS AULAS CRIADO PELO SITE**

## **CANTINHO DO SABER**



## **CLIQUE AQUI**

## **PARA OUTROS MODELOS**

**Você pode compartilhar desde que mantenha os créditos do autor [Cantinho do Saber](#)**